



Lampions

Matériel :


- des feuilles de papier Canson de différentes couleurs
- des perles
- une aiguille
- un fil à broder





Fais des bandes de 10 cm de long par 1 cm de large dans du papier canson de différentes couleurs.




Découpe les bandes de papier et choisis 16 bandes de couleurs



Enfile le fil à broder ou fil à bracelet brésilien dans l'aiguille. Passe une ou plusieurs perles et fais un noeud.



Troue chacune des bandes en les enfilant dans le fil à une des extrémités et dans l'ordre que tu souhaites.



Enfile de la même manière l'autre extrémité des bandes dans le fil. Il faut garder le même ordre que la première !



Enfile les perles à l'extrémité des bandes et fais un noeud pour que les bandes forment une boule.